

B R U
G G E

MUSEA
BRUGGE

SCHOOL
AANBOD

MUSEA
BRUGGE

Met je klas op stap
in een museum

schooljaar
2020-2021

INHOUD

Met begeleiding	2
Zelf doen in het museum	9
Zelf doen in de klas	14
Ken je het Gruuthusemuseum al?	18
Meer	22
Praktisch	23

LEGENDE

	Museummenu
	begeleiding
	gratis
	prijs
	tijdsduur
	aantal kinderen
	informatie en reservatie

INLEIDING

Een museum is zoveel meer dan een opslagplaats van kunstwerken en andere kostbaarheden. Het is vooral een plaats waar je terecht kan om van kunst te genieten, stil te staan bij ons verleden en iets op te steken. Jonge kinderen staan hier al voor open en dat hebben wij bij Musea Brugge goed begrepen. Wij bieden je namelijk de kans om met jouw klas onze musea op een unieke manier te beleven. Ons aanbod brengt een mix van zélf doen, ervaren en spelend leren. Dit alles voor kinderen en jongeren uit het kleuter, lager en middelbaar onderwijs. Ontleen een museumkoffer, boek een atelier uit het Museummenu of speel een spel op maat van jouw klas op een historische locatie. Een museumbezoek krijgt voortaan een heel andere dimensie!



MET BEGELEIDING



ALGEMENE INFO

MUSEUMMENU: Lekkerbekken kunnen in de musea smullen van rondleidingen met ateliermoment. Je kiest zelf wat je het liefste lust: een uitstap tussen meesterwerken in het Groeningemuseum, een bezoek aan een middeleeuws hospitaal, het pas vernieuwde Gruuthusemuseum of een kennismaking met ambachten uit ons nabije verleden. Tast toe!

- 🔍 met atelierbegeleider
- 🕒 2u (met uitzondering van 'Welkom in mijn collectie' (1u30) en de museummenu's voor kleuters (1u tot 1u30))
- 👤 65 euro (kleuters 60 euro)
 - 👶 max. 25 leerlingen
 - 📄 reservatie verplicht via musea.reservatie@brugge.be

**LEES OOK DE NIEUWE MUSEUMMENU'S
VOOR ALLE LEEFTIJDEN VAN
HET VERNIEUWDE
GRUUTHUSEMUSEUM OP P. 18!**



MUSEUMMENU KLEUTERONDERWIJS

GROENINGEMUSEUM

OP KOUSENVOETEN IN HET MUSEUM 🏛️

DERDE KLEUTERKLAS

Een museum is een huis vol verhalen, kleuren en lijnen waarin mensen urenlang kunnen verdwalen. In dat wonderlijke huis woont ook Mies de Museummuis. Samen met Mies kunnen kleuters hun eerste stapjes zetten in die fantastische wereld vol figuren, landschappen en portretten. Stap op kousenvoeten mee in het huis van Mies de Museummuis.

VOLKSKUNDEMUSEUM

OP KATTENPOOTJES 🏛️

TWEDE EN DERDE KLEUTERKLAS


In dit museum woont een echte kat! Hij heet Aristide. Hij is ziek en roept de hulp in van de kleuters. Ze helpen hem met boodschappen en bezoeken de oude apotheek, de hoedenmaker en de kleermaker. Ondertussen maken ze kennis met de leefwereld van rond 1900. We sluiten af met een vrolijk lied!

SINT-JANSHOSPITAAL

ZEG EENS AAA 🏛️

TWEDE EN DERDE KLEUTERKLAS

De kleuters leren het verschil tussen een hospitaal vroeger en nu, hoe de ambulance er vroeger uitzag en hoe de zusters de zieken verzorgden.



MUSEUMMENU LAGER ONDERWIJS

ARENTHUIS

IN HET ATELIER VAN FRANK BRANGWYN

EERSTE T.E.M. DERDE GRAAD

De Britse Bruggeling Frank Brangwyn was van vele markten thuis. Hij schilderde, tekende, ontwierp meubels, tapijten en keramiek. Veel inspiratie haalde hij uit zijn avontuurlijke reizen. In het Arentshuis gaan we eerst op zoek naar leuke details in de kunstwerken van Frank Brangwyn. Daarna gaan we in het crea-atelier zelf aan de slag en leren we de kneepjes van het vak van deze veelzijdige kunstenaar.

GROENINGEMUSEUM

IK-WIJ-JIJ

EERSTE GRAAD

In dit museummenu maken je leerlingen kennis met eeuwenoude portretten. Hoe poseerden belangrijke families, wat droegen de geportretteerden en wat vertelt een schilderij over wie erop staat? We sluiten de rondleiding af met een creamoment in het atelier.

LIEVELING

DERDE GRAAD

Dit museummenu gaat over liefde in en voor de kunst. Je leerlingen bekijken portretten van grote families, van echtparen en van verliefden die elkaar moeten missen. Via opdrachtjes verzamelen ze stukken van een groot hart met een spreuk. We sluiten de rondleiding af met een creamoment in het atelier.

VOLKSKUNDEMUSEUM

AAN HET WERK

TWEEDE GRAAD

Waarom waren er vroeger geen supermarkten, zaten kleermakers op tafel en betaalden we in de winkel met franken? Een rondleiding met een leuke confrontatie tussen vroeger en nu. Achteraf maak je zelf snoep om van te smullen.

NONDEKNUL, ZEI STEKVOOIE!


TWEEDE EN DERDE GRAAD

Tijdens dit atelier maakt je klas, samen met een atelierbegeleider kennis met de personages van poppentheater Den Uyl, met al hun goede en kwade kanten. Daarna duik je zelf in de wereld van het figurentheater. Elk van de leerlingen kiest een pop met een specifieke karaktereigenschap en speelt vervolgens in groepjes korte scènes. Via hun stem, houding en bewegingen kruipen de leerlingen helemaal in het karakter van de pop.

KINDEREN VAN TOEN

TWEEDE EN DERDE GRAAD

Vroeger was het beter volgens oma en opa. Maar was dit wel zo? Zonder tablet en televisie moet het toch saai geweest zijn? En hadden ze toen al chocopasta en pizza? En een lekker knus dekbed na een warme douche? In de tentoonstelling 'Kinderen van Toen, Senioren van Nu', nemen we de klas mee naar de kindertijd van hun grootouders en overgrootouders. Samen met een atelierbegeleider gaan we geen vraag en ervaring uit de weg. Wie lust nog een lepeltje levertraan?



SINT-JANSHOSPITAAL

LEVEN ALS MEMLING

EERSTE GRAAD

Hoe word je leerling-schilder bij Hans Memling? Je leert meer over de vijftiende eeuw, de handelsmetropool Brugge en de Vlaamse primitief Hans Memling. Ook kom je te weten hoe een schilderij tot stand kwam.

SINT-SIROOP

TWEEDE GRAAD

De leerlingen maken kennis met het hospitaal, de mooie zeventiende-eeuwse apotheek, het gebruik van kruiden vroeger en nu en de kracht van geneesheiligen. Als creamoment knutselen we een reliekhouder.

TOT OP HET BOT

DERDE GRAAD

Al gehoord van Andreas Vesalius, een chirurgijn of aderlaten? Via een spannend spel met je klas en een bloederig crea-moment zal de middeleeuwse geneeskunde geen geheimen meer hebben voor jou!



MUSEUM ONZE-LIEVE-VROUW TER POTTERIE

HET MYSTERIE VAN TER POTTERIE

TWEEDE GRAAD

Er zijn twee kinderen verdwenen, én een kroon uit de zilverschat. In het museum zijn aanwijzingen verstopt waarmee je het raadsel kunt oplossen. Bij de spannende tocht hoort ook een origineel creamoment. Extra: Deze zoektocht heeft een intergenerationeel kantje: het creamoment vindt immers plaats in het rusthuis Ter Potterie zodat ook de bejaarde bewoners jullie creaties kunnen bewonderen!

GROENINGEMUSEUM, SINT-JANSHOSPITAAL EN VOLKSKUNDEMUSEUM

WELKOM IN MIJN COLLECTIE

EERSTE GRAAD

We leren je leerlingen wat een collectie en een museum is. Tijdens deze workshop gaan ze aan de slag met woorden, zoeken ze naar kleuren met kleurenkaarten en leren ze iets bij over een mysterieus voorwerp. Tot slot stellen ze hun eigen collectie samen!



SECUNDAIR ONDERWIJS

MUSEA BRUGGE

RONDLEIDINGEN IN DE VASTE COLLECTIES OF TIJDELIJKE TENTOONSTELLINGEN

EERSTE T.E.M. DERDE GRAAD SECUNDAIR

De vaste collecties en de tijdelijke tentoonstellingen van de Brugse Musea zijn zeker het ontdekken waard. Is er geen kant-en-klaar lespakket voorhanden, maar wil je toch graag een rondleiding, dan kan je beroep doen op de stadsgidsen van Brugge.

- 🕒 Max. 1u30
- 👥 80 euro (+ 5 euro dossierkosten)
- 👤 max. 25 leerlingen
- 📄 reserveren van diverse rondleidingen doe je online via <https://visitbruges.regiondo.nl/categories> en is mogelijk in alle locaties van Musea Brugge (www.museabrugge.be)

ZELF DOEN IN HET MUSEUM

ALGEMENE INFO

Begeleid zelf je klas doorheen onze musea. Er zijn verschillende poppen, spellen en koffers voorhanden om het bezoek op maat van je klas te maken en je museumervaring te verrijken.

- 🗨️ leraar begeleidt zelf
- 🕒 1u tot 1u30
- 🆓 gratis mits waarborg
- 📄 gratis lesmap op aanvraag (musea.reservatie@brugge.be)
- 👤 max. 30 leerlingen
- 📄 reservatie verplicht via musea.reservatie@brugge.be



KLEUTERONDERWIJS

GROENINGEMUSEUM

KLEUTERSPELEN PENTJE SEEL + GEVANGEN KLEURTJES

TWEEDE EN DERDE KLEUTERKLAS

De pop Pentje Seel woont in het museum en wil de kleuters haar huis tonen. Samen voeren ze bij zes schilderijen een opdracht uit. Zo verdienen ze na elke opdracht een puzzelstuk. Je krijgt als leerkracht een handpop, een mand en instructies mee.

In het spel 'de Gevangen Kleurtjes' heeft het Aardmannetje zes kleurtjes in zijn hol opgesloten. De kleuters moeten die helpen bevrijden. Aan de vestiaire krijg je een sleutelbos met fragmenten van schilderijen en een ladenkoffer met vingerpopjes. Die helpen je de opdracht tot een goed einde te brengen.

SINT-JANSHOSPITAAL

POPPENTRIO

TWEEDE EN DERDE KLEUTERKLAS

Een vrolijk trio wacht het kleuterklasje op: Jean-Claude de suppoost, Zuster Clara en ... Hans Memling zélf. Ze staan te popelen om alles in hun hospitaal te tonen. Jean-Claude vertelt de kleuters wat een museum precies is, Hans Memling toont ze trots zijn schilderijen en Zuster Clara laat ze haar hospitaal zien! Indien je toch begeleiding verkiest, laat het onze reservatiedienst weten.

LAGER ONDERWIJS

GROENINGEMUSEUM

DE GROENE PLUIM. HET GROENINGEMUSEUM IN VOGELVLUCHT

EERSTE TOT DERDE GRAAD

De halsbandparkiet van Jan van Eyck neemt je leerlingen mee op ontdekking door het Groeningemuseum. Hij staat niet alleen stil bij de wereldberoemde schilderijen van de Vlaamse primitieven, maar strijkt ook neer bij minder bekende kunstwerken van moderne meesters. Via zoek-, kijk- en doe-opdrachtjes komen de leerlingen meer te weten over zes eeuwen schilder- en beeldhouwkunst. Naast het opdrachtenboekje krijgen ze van de parkiet ook één van zijn groene pluimen waarmee ze hun favoriete kunstwerk kunnen bekronen.

i ook beschikbaar in het Frans en Engels

VL PRMTF GPKT

DERDE GRAAD

Speel met je leerlingen een groot gezelschapsspel over de Vlaamse primitieven. In kleine groepjes nemen ze de identiteit aan van een Vlaamse primitief. Via diverse opdrachten over hun meesterwerken komen ze te weten wie een schilderij gestolen heeft, waar het verstopt zit en hoe het eruit ziet.



SINT-JANSHOSPITAAL

ZOEKTOCHT

TWEEDE EN DERDE GRAAD

Deze zoektocht brengt je leerlingen de belangrijkste zaken van dit museum bij. Dat het een hospitaal was bijvoorbeeld en waarom er schilderijen hangen. De nadruk ligt op kijken en zoeken, verwerkt in frisse opdrachtjes. De zoektocht kun je opvragen en kan je zelf gemakkelijk kopiëren voor je klas. Een mailtje van de leerkracht volstaat om alle documenten in een handig pdf-bestand te ontvangen.

 ook beschikbaar in het Frans

SECUNDAIR ONDERWIJS

GROENINGEMUSEUM

VL PRMTF GPKT

EERSTE TOT DERDE JAAR SECUNDAIR

Speel met je studenten een groot gezelschapsspel over de Vlaamse primitieven. In kleine groepjes nemen ze de identiteit aan van een Vlaamse primitief. Via diverse opdrachten over hun meesterwerken komen ze te weten wie een schilderij gestolen heeft, waar het verstopt zit en hoe het eruit ziet.




GROENINGEMUSEUM

PRIMITIEF!

TWEEDE EN DERDE GRAAD SECUNDAIR

'Primitief!' is een hip tijdschrift dat jongeren laat kennismaken met de Vlaamse primitieven. Met een frisse mix van beeldmateriaal, informatie en opdrachten komen ze de essentie van hun kunst te weten. In het tijdschrift komen items aan bod zoals: 'Welk schilderij verdient een plekje in jouw VP-hotlist? Waarom is de Madonna niet tevreden over Rogier van der Weyden? Hoe exotisch zijn de Vlaamse primitieven?'

 gratis gedrukte exemplaren verkrijgbaar na reservatie of online te bekijken via https://issuu.com/museabrugge/docs/primitief__2012_lr



ZELF DOEN IN DE KLAS

ALGEMENE INFO

Past een bezoek aan het museum niet meer in de planning, maar wil je wel graag aan de slag met onze collecties, dan zijn onze lespakketten voor in de klas de oplossing.

- 🗉 leraar begeleidt zelf
- 🕒 1u tot 1u30
- 🆓 gratis mits waarborg
- 📄 gratis lesmap op aanvraag (musea.reservatie@brugge.be)
- 👥 max. 30 leerlingen
- 📧 reservatie verplicht via musea.reservatie@brugge.be



KLEUTERONDERWIJS

SINT-JANSHOSPITAAL MUSEUMKOFFER 'HANS MEMLING UITGELEEND'

“Breng het museum in je kleuterklas!” is het principe van deze uitleenkoffer. Deze koffer is een ideaal werkinstrument als voorbereiding of naverwerking op het museumbezoek. Verschillende aspecten van het Sint-Janshospitaal en de kunstcollectie worden op een speelse manier benaderd: een thee-moment rond kruiden, een kleuren- en geurenspeel, een kennismakingsronde met het werk van Hans Memling...

Er is een extra luik voor blinden & slechtzienden, doven en slechthorenden, met aangepast materiaal en een voelbox in het museum!

LAGER & SECUNDAIR ONDERWIJS

ARCHEOLOGIEMUSEUM DE ROMEINSE HANDEL EN WANDEL

DERDE GRAAD LAGER ONDERWIJS

Hoe Romeins waren onze voorouders? Speel in je klas een spannend bordspel over de Romeinse handel. Het spel is gebaseerd op de Romeinse wegen in het oostelijke deel van de provincie West-Vlaanderen en de verschillende sites die er werden gevonden. Laat je leerlingen met hun ossenkar over de wegen racen en zo snel mogelijk inheemse en uitheemse producten voor een groot feest verzamelen!



SECUNDAIR ONDERWIJS

ARCHEOLOGIE MUSEUM DE ROMEINSE HANDEL EN WANDEL

EERSTE GRAAD SECUNDAIR

Hoe Romeins waren onze voorouders? Speel in je klas een spannend bordspel over de Romeinse handel. Het spel is gebaseerd op de Romeinse wegen in het oostelijke deel van de provincie West-Vlaanderen en de verschillende sites die er werden gevonden. Laat je leerlingen met hun ossenkar over de wegen racen en zo snel mogelijk inheemse en uitheemse producten voor een groot feest verzamelen!



OP TOCHT DOOR ZESTIENDE-EEUWS BRUGGE MET MARCUS GERARDS

TWEEDE GRAAD SECUNDAIR

Welke bedrijvigheid tref je aan in een bloeiende zestiende-eeuwse stad? Op interactieve wijze volgen je leerlingen personages op de kaart van Marcus Gerards en zien ze hoe de handel werd georganiseerd. Met dit kant-en-klaar lespakket leer je hen kritisch op zoek gaan naar historische informatie. Ontdek samen met je leerlingen de bloeiende handelsstad van weleer!

🕒 50 min.

📄 Info en lespakket downloaden via www.kaartenhuisbrugge.be/magis
computers met internetverbinding nodig



KEN JE HET GRUUTHUSEMUSEUM AL?

GRUUTHUSEMUSEUM

Het Gruuthusemuseum opende eind mei 2019 zijn deuren. Niet alleen de inrichting is anders, ook het educatieve pakket voor scholen onderging een ware metamorfose!

Ontdek het aanbod Museummenu's waarbij een externe begeleider je meeneemt door het museum. Zie ook p. 2 van deze brochure.

- 🗨 met atelierbegeleider
- 🕒 2u (met uitzondering van het museummenu voor kleuters (1u tot 1u30))
- 👥 65 euro (kleuters: 60 euro)
- 👤 max. 25 leerlingen
- 📧 reservatie verplicht via musea.reservatie@brugge.be



KLEUTERONDERWIJS

MUSEUMMENU RIDDERS EN JONKVROUWEN 🏰

In het paleis van Lodewijk van Gruuthuse is er een feest voor ridders en jonkvrouwen. Komen jullie ook?

We leren paardrijden als echte ridders en jonkvrouwen, dekken een rijkelijke tafel en maken kennis met de gastheer.

Tijdens deze rondleiding zetten de allerkleinsten hun eerste stapjes in het museum en ontdekken ze op een speelse manier het prachtige verleden van Brugge.



LAGER ONDERWIJS

MUSEUMMENU LODEWIJK VAN PLUS 🏰

EERSTE GRAAD LAGER ONDERWIJS

Ken jij Lodewijk van Plus? Hij woont in het grote huis op het plein. Daar moet zeker iets bijzonder te zien zijn! Wandel door het paleis van Lodewijk van Gruuthuse en ontdek prachtige voorwerpen uit het verleden van Brugge. Wat is een handschrift? Hoe werkt de sleutel van dit oude slot? Wie maakte dit wandtapijt? Geef het mooiste museumstuk een 'gouden plus' en zet in het atelier je eigen talenten in de kijker.

MUSEUMMENU RIJK! 🏰

TWEEDE GRAAD LAGER ONDERWIJS

Verdien een zak vol gouden munten en voel je voor even heel erg rijk! Wie goud wil moet er wel voor werken. Zoek in het museum naar karweitjes en maak zo kennis met een familie van adel, een handelaar, een ambachtsman, ... Na de rondleiding begrijp je helemaal waarom Brugge vroeger zo rijk was. Zouden er vandaag ook nog centen te verdienen zijn in de stad? Met deze vraag duiken we het atelier in.

MUSEUMMENU DE STADSWATCHERS 🏰

DERDE GRAAD LAGER ONDERWIJS

Doe mee aan de Stadswatchers-spelquiz. Ga met je klas op onderzoek in het Gruuthusemuseum en verzamel op de gamefiches weetjes, data en andere kennis over Brugge. Tijdens de eindopdracht moet iedereen samenwerken. De klok tikt. Slaagt jouw klas er in om de geschiedenis van Brugge op een creatieve tijdlijn vorm te geven? Schrijf snel in voor deze super spannende activiteit en win de gegeerde 'Stadswatchers trofee'.



DIY-TOOL GRUUTHUSEMUSEUM

In het Gruuthusemuseum is een gratis tool ter beschikking waarmee je als leerkracht zelf aan de slag kan. De tool werd ontwikkeld voor klassen van het vijfde en zesde leerjaar.

Aan de hand van tien kaarten ontdek je met je klas tien objecten in het museum. Je krijgt de nodige beknopte informatie, kunt doordachte vragen stellen en er zitten ook leuke doe-opdrachten in. Je beslist zelf hoe lang je museumbezoek duurt, welke objecten je kiest en welke opdrachten je uitvoert.

- 📌 De tool is gratis en je hoeft niet te reserveren. Vraag ernaar in het Gruuthusemuseum.



MEER

VERVOER

Onze musea zijn culturele bestemmingen, dat betekent dat De Lijn je gratis naar onze locaties brengt. Meer informatie vind je op <https://www.visitbruges.be/dynamoopweg>

EEN DAG OP STAP

Wil je graag een dag op stap met je klas en een leerrijk bezoek combineren met een boottocht of een stadswandeling? Surf dan naar www.visitbruges.be voor meer informatie.

 toerisme.reserveringen@brugge.be of 050 44 46 46



PRAKTISCH

INFORMATIE EN RESERVATIE

musea.reservatie@brugge.be of 050 44 87 43 tijdens de kantooruren.
Meer info over openingsuren, tarieven en het educatief aanbod bij lopende en toekomstige tentoonstellingen op www.museabrugge.be/jeugd.

OPGELET!

- > Je dient minimum **vier weken op voorhand** een activiteit aan te vragen.
- > Hou ook rekening met tijdelijke tentoonstellingen en daaraan gekoppeld de sluiting van zalen. Aarzel niet om ons te contacteren zodat je niet voor verrassingen komt te staan!
- > De meeste activiteiten die in deze folder worden aangeboden zijn gratis, op een enkele waarborg na. Het aanbod is zo opgevat dat je het makkelijk zelf kan begeleiden. Er is steeds voldoende educatief materiaal voorzien in de vorm van een uitgebreide handleiding, een koffer of een spelbord. Bovendien is de toegang tot de Musea voor scholen helemaal gratis (uitgezonderd het Belfort)! Slechts het Museummenu is betalend, door de kosten voor begeleiding en materiaal.
- > Mocht je toch nog vragen hebben, heb je zelf een idee voor een project met jouw klas, aarzel dan niet om met ons contact op te nemen, wij helpen je graag verder!
musea.publiekswerking@brugge.be

SCHOOL UIT. MUSEUM IN!

